

iBind U25

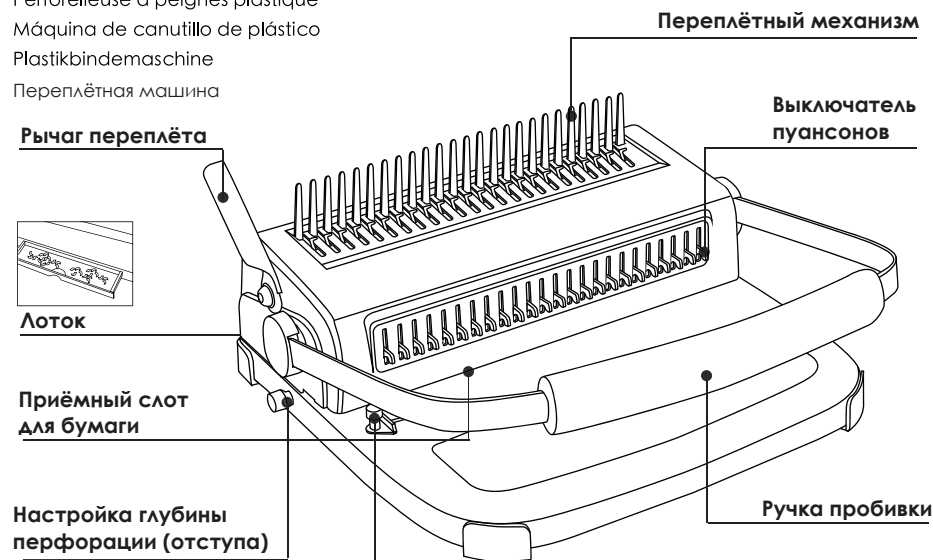
Comb Binding Machine

Perforelieuse à peignes plastique

Máquina de canutillo de plástico

Plastikbindemaschine

Переплётная машина



Настройка глубины перфорации (отступа)

Ограничитель форматов

Подбор пружинки

| Пружина (мм/дюйм) | Листов | Отступ | Пружина (мм/дюйм) | Листов | Отступ |
|-------------------|--------|--------|-------------------|--------|--------|
| 6 мм 1/4" | 25 | I | 22 мм 7/8" | 195 | IV |
| 8 мм 5/16" | 45 | II | 25 мм 1" | 220 | IV |
| 10 мм 3/8" | 65 | II | 28 мм 1-1/8" | 245 | IV |
| 12 мм 1/2" | 95 | II | 32 мм 1-1/4" | 270 | IV |
| 14 мм 9/16" | 125 | II | 38 мм 1-1/2" | 320 | IV |
| 16 мм 5/8" | 145 | III | 45 мм 1-3/4" | 370 | IV |
| 18 мм 3/4" | 155 | III | 51 мм 2" | 450 | IV |

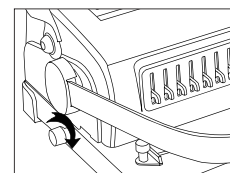
Рекомендации по эксплуатации

- Поместите переплётную машину на устойчивую поверхность.
- Используйте машину только для переплёта бумажных документов с обложками в количествах, не превышающих параметры, указанные в технических характеристиках.
- Перед переплётom важных документов всегда тестируйте машину, пробивая небольшое количество листов.
- Проверьте переплетаемые документы на отсутствие в них посторонних предметов, канцелярских скрепок.
- Регулярно опустошайте лоток для конфетти.
- Переносите переплётную машину, держа её за основание.
- Не разбирайте и не пытайтесь самостоятельно отремонтировать переплётную машину.

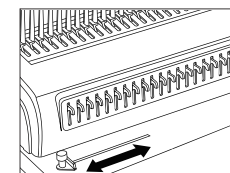
Характеристики

| | iBind U25 |
|------------------------------------|---|
| Макс. кол-во пробиваемых листов | 25 листов (70-80 г/м ²) |
| Макс. кол-во переплетаемых обложек | 2 лист ПВХ, 0.18 мм |
| Глубина перфорации (отступа) | 2-5 мм |
| Переплёт | Макс. размер пружинки 51 мм Макс. 450 листов (70-80 г/м ²) |
| Макс. формат бумаги | A4 (297 мм) |
| Число пробиваемых отверстий | 24 |
| Максимальная ширина стопы бумаги | A4/A5 |
| Вес (кг) | 12.5 |
| Размеры (ВхШхГ) (мм) | 490 x 415 x 165 мм |

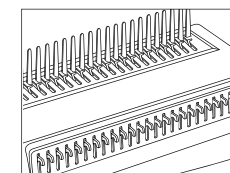
Примечание: Пожалуйста не вставляйте в гребёнку пружинку до окончания процесса пробивки.



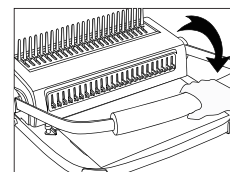
(Рис 1.)
Подготовка к пробивке:
Установите регулятор глубины перфорации (отступа) в нужное положение



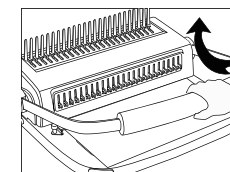
(Рис 2.)
Подготовка к пробивке:
Установите ограничитель форматов в нужное положение (A4/A5)



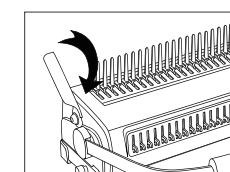
(Рис 3.)
Отключите ненужные пуансоны, вытянув их при пробивке документов нестандартных размеров.



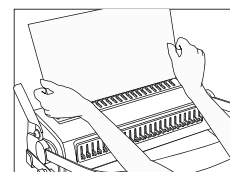
(Рис 5.)
Пробивка (25 листов макс)
Опустите ручку вниз до упора полностью пробив стопу бумаги



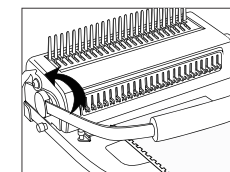
(Рис 6.)
Поднимите ручку пробивки в исходную позицию



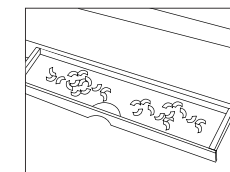
(Рис 7.)
Поместите пластиковую пружину в механизм переплёта. Для её разжатия поверните рычаг разжима



(Рис 8.)
Поместите перфорированную бумажную стопу в открытую пружинку



(Рис 9.)
Переместите ручку разжима пружин в исходное положение. Извлеките буклет



Опустите лоток от бумажных конфетти

PROFESSIONAL
BINDING
EXPERT

GLADWORK

iBind
U25

Comb Binding Machine

Perforelieuse à peignes plastique

Máquina de canutillo de plástico

Plastikbindemaschine

Переплётная машина



iBind
U25
Comb Binding Machine
Переплётная машина



Максимальный
размер A4



Переплёт до
450 листов



Регулировка
отступа 2-5мм



Пробивка до
25 листов



Отключаемые
пуансоны



Изготовитель: ЖЕНЬЯНГ НАНТАЙ ФОРИН ЭКОНОМИ & ТРЕЙД КО. ЛТД., КИТАЙ